

على أساس شهري، سجل المجمع م3، خلال شهر شتنبر، ارتفاعا طفيفا بنسبة 0,1% ليصل إلى 1180 مليار درهم، نتيجة بالخصوص لنمو الائتمان البنكي بنسبة 0,8% والاحتياطيات الدولية الصافية بنسبة 1,2%، وبدرجة أقل، لتزايد الديون الصافية على الإدارة المركزية بنسبة 0,9%.

ويعكس تطور الائتمان البنكي نمو أبرز مكوناته. فقد تزايدت قروض التجهيز بنسبة 0,9%، بينما نمت تسهيلات الخزينة بنسبة 0,5% والقروض العقارية بنسبة 0,2%. وبالمقابل، ظلت قروض الاستهلاك شبه مستقرة في مستواها المسجل في الشهر السابق.

وعلى أساس سنوي، تسارعت وتيرة نمو المجمع م3 إلى 5,9%، بعد 5,5% في غشت 2016، نظرا بالخصوص لارتفاع الودائع تحت الطلب لدى البنوك بنسبة 7,2% بعد 6,9%، وتزايد الحسابات لأجل بنسبة 1,6% مقابل 1,1% وتسارع وتيرة نمو سندات مؤسسات التوظيف الجماعي في القيم المنقولة النقدية التي تحوزها البنوك بنسبة 4,1% مقابل 3,9%. وبالمقابل، تباطأ نمو حجم النقد المتداول إلى 4,4% بعد 6% في غشت.

وحسب الطرف المقابل، يعزى تطور المجمع م3 بالأساس إلى تحسن وتيرة نمو الائتمان البنكي من 3,4% إلى 4%. وبالمقابل، تزايدت حدة تدني الديون الصافية على الإدارة من 4,1% إلى 5,3%، بينما تباطأت وتيرة نمو الاحتياطيات الدولية الصافية بشكل طفيف من 18,2% إلى 17,7%.

وهم تسارع نمو الائتمان البنكي مجموع مكوناته، باستثناء قروض الاستهلاك التي تراجعت نسبة نموها من 5,7% إلى 5,5%. فقد نمت تسهيلات الخزينة بنسبة 2,2% مقابل 0,8% وتسارع نمو قروض التجهيز إلى 5,8% بعد 5,5%. وبالمثل، ارتفعت القروض العقارية بنسبة 2,4% مقابل 2,1% في غشت.

وحسب القطاع المؤسساتي، شهدت نسبة نمو القروض المقدمة للقطاع غير المالي في شتنبر استقرارا في 3,5%، يشمل تأثيرات متناقضة لتباطؤ وتيرة نمو القروض الممنوحة للشركات غير المالية العمومية، من جهة، ولتسارع نمو القروض المقدمة للقطاع الخاص من جهة أخرى. فقد تزايدت هذه الأخيرة بنسبة 3,5% بعد 3% في غشت، نتيجة لارتفاع القروض المخصصة للشركات غير المالية الخاصة بنسبة 2,4% بعد 1,5%، أما القروض المقدمة للأسر، فقد ظل نموها مستقرا في 4,7%.

وبخصوص القروض المقدمة للوحدات غير المالية من طرف الشركات المالية عدا مؤسسات الإيداع¹، فقد ارتفعت بنسبة 8,1% في شتنبر مقابل 5,6% في الفصل السابق. ويعكس هذا التسارع أساسا نمو القروض المقدمة من طرف البنوك الحرة بنسبة 46,6% بعد 13,7% وتلك الموزعة من قبل شركات التمويل بنسبة 3,5% مقابل 2,9% في الفصل الثاني من سنة 2016.

وحسب القطاعات المؤسساتية، يعكس تطور القروض الممنوحة من الشركات المالية الأخرى، من فصل إلى آخر، ارتفاع القروض الممنوحة للشركات غير المالية الخاصة بنسبة 9% مقابل 5,3% ونمو القروض المقدمة للأسر بنسبة 6,9% بعد 5,9%.

¹ شركات التمويل، والبنوك الحرة، وصندوق الإيداع والتدبير، وجمعيات القروض الصغرى.

المؤشرات الرئيسية للاحصاءات النقدية

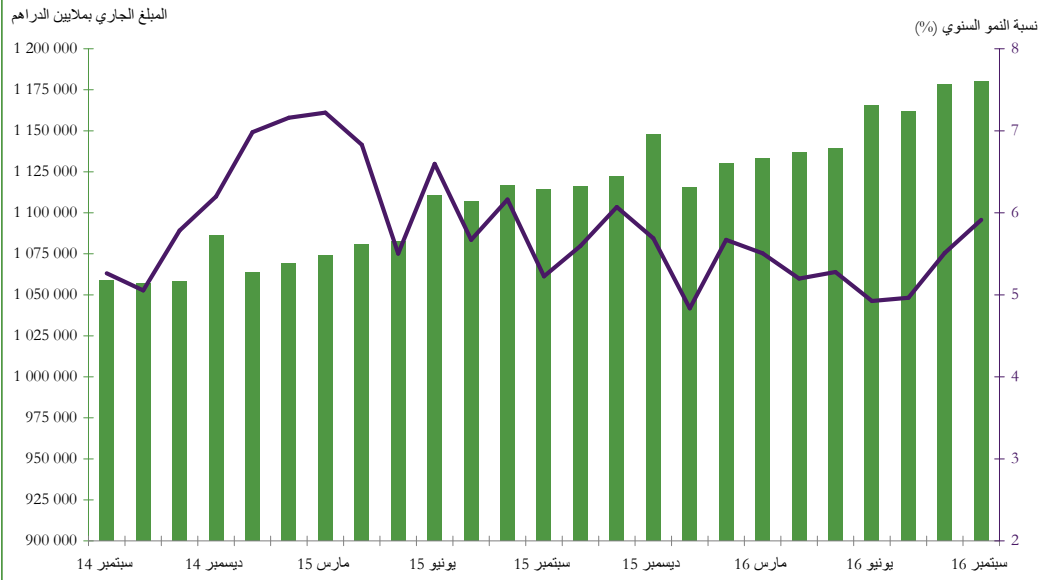
(بملايين الدراهم)

التغيرات (%)		التغيرات		المبلغ الجاري		
سبتمبر 15	أغسطس 16	سبتمبر 15	أغسطس 16	سبتمبر 16		
▲ 6,6	▲ 0,8	45 165	5 606	730 420		المجمع م 1
▲ 6,5	▲ 0,8	53 388	6 922	875 055		المجمع م 2
▲ 5,9	▲ 0,1	65 907	1 569	1 180 132		المجمع م 3
▲ 8,6	▼ -0,9	44 949	-5 034	570 410		التوظيفات السائلة
▲ 4,4	▲ 1,7	8 605	3 443	205 707		التداول الإئتماني
▲ 5,8	▼ -0,1	45 367	-906	826 924		الودائع البنكية ذات الطابع النقدي ⁽¹⁾
▲ 7,2	▲ 0,3	31 612	1 297	472 278		ودائع تحت الطلب لدى البنوك
▲ 1,6	▼ -0,2	2 592	-277	167 725		ودائع لأجل و سندات الصندوق لدى البنوك
▲ 4,1	▼ -0,8	2 498	- 502	62 869		سندات مؤسسات التوظيف الجماعي في السوق النقدية
▲ 17,7	▲ 1,2	37 844	2 925	251 677		صافي الاحتياطيات الدولية
▼ -5,3	▲ 0,9	-8 380	1 259	149 160		الديون الصافية على الإدارة المركزية
▲ 5,8	▲ 0,3	50 980	2 705	934 915		ديون على الاقتصاد
▲ 4,5	▲ 0,7	34 624	5 779	807 553		ديون مؤسسات الإيداع الأخرى ⁽²⁾
▲ 4,0	▲ 0,8	30 750	6 682	795 276		قروض بنكية
						حسب الغرض الإقتصادي
▲ 2,4	▲ 0,2	5 737	371	246 385		قروض العقار
▲ 5,3	▲ 0,2	9 370	325	186 107		قروض السكن
▼ -4,2	▼ 0,0	-2 548	-4	57 897		القروض المقدمة للمنعشين العقاريين
▲ 2,2	▲ 0,5	3 791	795	177 286		حسابات مدينة وتسهيلات الخزينة
▲ 5,8	▲ 0,9	8 057	1 362	146 736		قروض التجهيز
▲ 5,5	▲ 0,1	2 534	40	48 712		قروض للاستهلاك
▲ 5,4	▲ 2,8	5 882	3 139	114 151		ديون مختلفة على الزبناء
▲ 8,3	▲ 1,6	4 749	976	62 006		ديون معلقة الأداء
▲ 7,6	▲ 5,6	7 534	5 636	106 926		مؤسسات مالية أخرى
▲ 3,4	▼ -6,3	1 600	-3 292	48 817		قطاع عمومي
▲ 5,0	▲ 0,6	669	88	14 075		إدارات محلية
▲ 2,8	▼ -8,9	931	-3 379	34 742		مؤسسات غير مالية عمومية
▲ 3,5	▲ 0,7	21 616	4 338	639 533		قطاع خاص
▲ 2,4	▲ 1,1	7 538	3 403	326 187		مؤسسات غير مالية أخرى
▲ 4,7	▲ 0,3	14 079	935	313 346		أسرو مؤسسات لا تستهدف الربح وتخدم الأسر

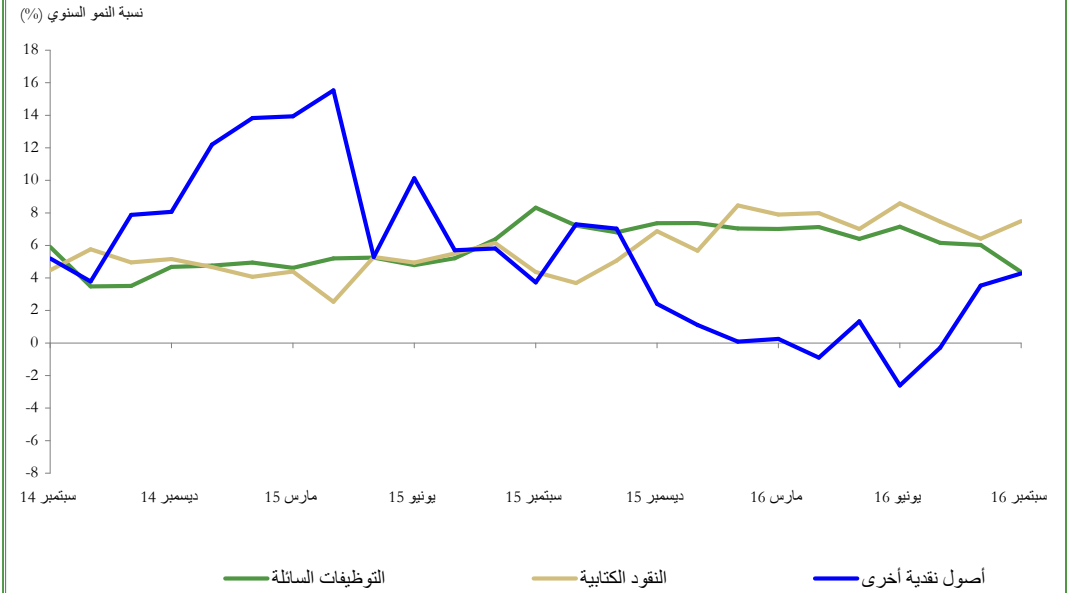
(1) مجموع ودائع حانزو النقود لدى النظام البنكي باستثناء الودائع المعقنة وودائع الضمان

(2) البنوك و مؤسسات التوظيف الجماعي في السوق النقدي

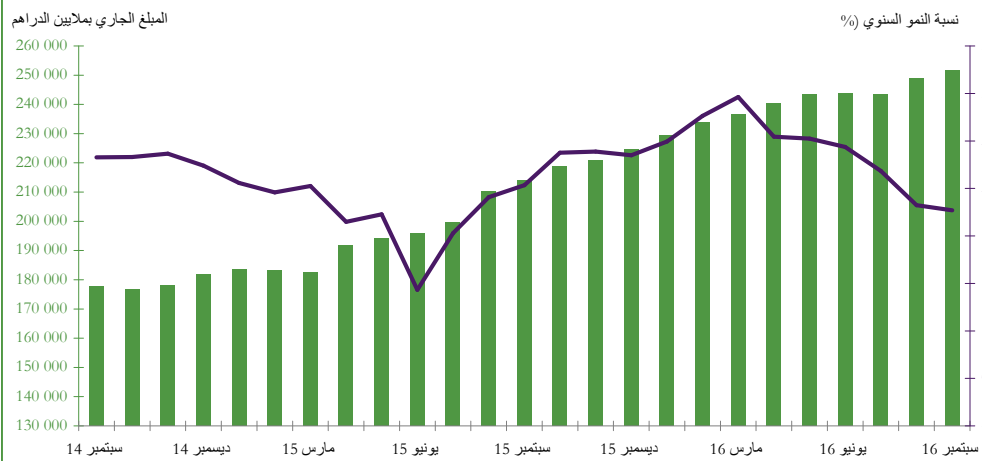
الرسم البياني 1: التطور السنوي للمجمع النقدي م3



الرسم البياني 2: التطور السنوي لمكونات المجمع النقدي م3



الرسم البياني 3: تطور صافي الاحتياطات الدولية



الرسم البياني 4: التطور السنوي للقروض البنكية حسب الغرض الاقتصادي

